

# Vauvojen värikylpy®

**TIETOPAKETTI  
VAUVOJEN VÄRIKYLPI® -TYÖPAJOIHIN  
OSALLISTUVILLE PERHEILLE**



**Vauvojen värikylpy®** on Porissa lastenkulttuurikeskus Kruunupään johtaja Päivi Setälän yhdessä työpajaohjaajien kanssa kehittämä taidemenetelmä.

Lastenkulttuurikeskuksen kautta Vauvojen värikylpy -toiminta on levinnyt Suomessa ja kansainvälisesti. Värikylpy-työpajoja ohjaa Kruunupään Vauvojen värikylpy® -ohjaajakoulutuksen käynyt henkilö, jolla on tarkoitukseen sopiva ammatillinen pohjakoulutus.

Lastenkulttuurikeskus Kruunupää aloitti Vauvojen värikylpy® -työpajat vuonna 2003 yhteistyössä Porin taidemuseon kanssa.



## Tervetuloa Kruunupäähän!

Kruunupää sijaitsee Porilaistenkadulla. Sisään pääset ovikelloa soittamalla.

Asiakaspaikoitusta löytyy sisäpihalta ja kadunvarsilta.

Vaunut tai kantokopan voit jättää eteisaulaan, kengät ja ulkovaatteet naulakkoon.

## Työpajan alkua odotellessasi

aulassa, voit katsoa gallerian näyttelyitä, selailla kirjoja ja ruokia vauvaa. Meillä voi aina imettää. Aulasta löytyy myös kolme eri wc-tilaa ja asiakaskeittiö.

Työpaja alkaa aina aulasta ja ohjaaja tulee ottamaan koko ryhmän vastaan.



## Vaatetus ja muuta tärkeätä!

- Lasten kädet ja jalat ovat työpajoissa paljaana.
- Maalausvaatteeksi sopii mm. body, haalari, t-paita, shortsit tai vain vaippa.
- Mukaan pyyhe peseytymistä varten!
- Aikuisille maalin kestävä vaatetus / vaihtovaatteet.

## VINKKI!

Hyvin levännyt ja syönyt vauva jaksaa innostua parhaiten työpajan tarjoamista virikkeistä. Vauvan jaksamiseen ja osallistumiseen vaikuttaa moni asia: päivän kulku, fyysinen vointi, ikä, kehitysaste ja temperamentti. Työpajoissa edetään lapsen oman tahdin mukaisesti.

## Sukelletaan taiteen pariin!

Työpajan taidetyöskentely alkaa **virittäytymisellä** teemaan, joka voi olla taideteos, tutkimuksellisia materiaaleja tai elämyksellinen tila.

Leikitte ja ihmettele lapsen kanssa rohkeasti materiaaleilla. Ohjaaja vinkkaa hauskoista lähestymistavoista teemaan ja tekemiseen.



**Sitten maalataan!** Ohjaaja tuo värejä ja välineitä yksitellen. Kerro ohjaajalle, jos jokin materiaali ihmetyttää, et halua antaa sitä lapsellesi tai toivoisit sitä enemmän.



**Osallistu, kiinnostu, ole läsnä!** Se tuo vuorovaikutukseen turvallisuutta ja rohkaisee lasta uusien asioiden kohtaamisessa.

### VINKKI!

Lapsen oppiessa liikkumaan, muut osallistujat voivat olla kiinnostavampia kuin paikallaan maalaaminen tai ohjattu toiminta. Anna lapsen liikkua ja tutkia maailmaa. Toisen osallistujan teoksen maalaaminen ja muiden alueille meneminen kuuluvat asiaan.

Yksivuotiaana lapselle saattaa tulla vaihe, jolloin hän ei halua koskea maalausaineisiin. Pyydä tällöin ohjaajalta sopivia apuvälineitä taiteen tekemisen helpottamiseksi.

**VINKKI!**

Aikuisille löytyy työtakkeja, joita voi käyttää suojaamaan vaatekustusta.

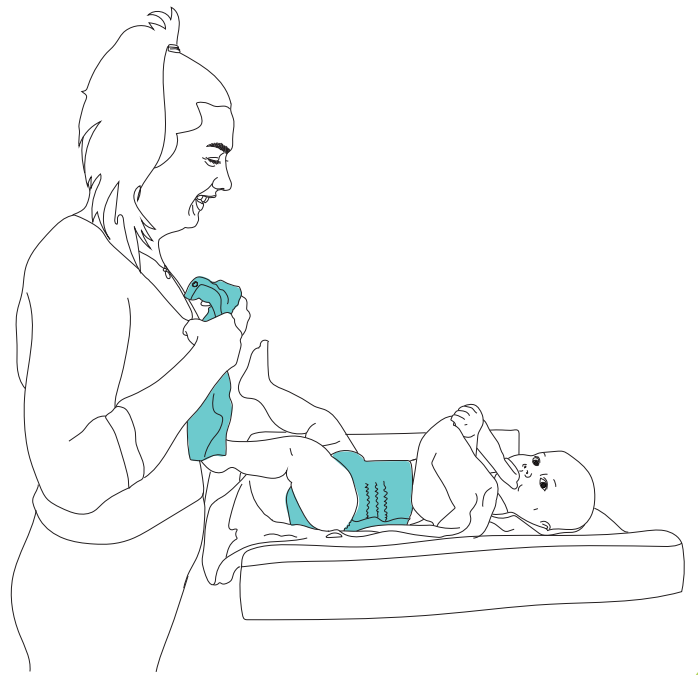
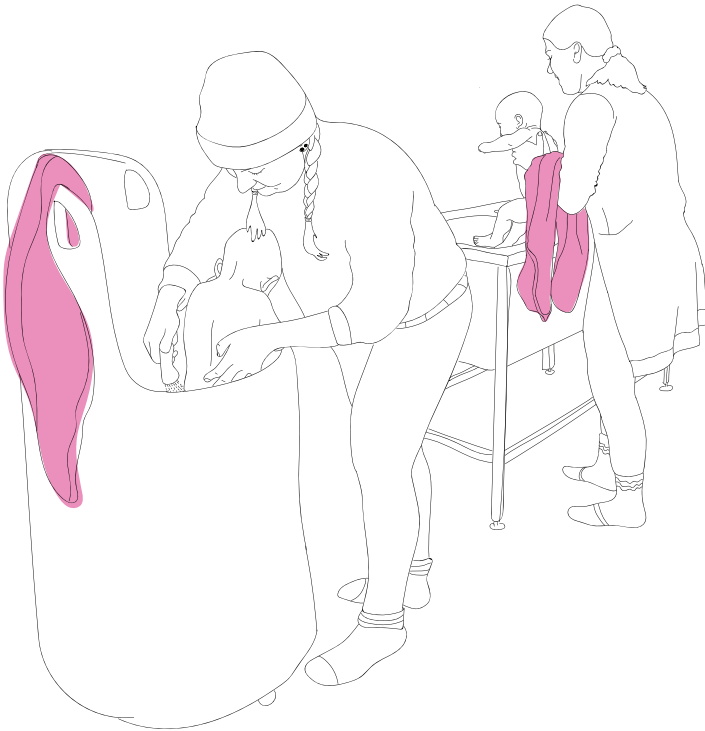


**VINKKI!**

Lapsen ei aina tarvitse tehdä, vaan hän voi myös katsella, seurata tai oleilla työpajassa. Joskus vauvat vierastavat märkiä ja toiset kuivia materiaaleja. Kerro asiasta ohjaajalle.



**Työskentely päättyy** joustavan yksilöllisesti lapsen oman jaksamisen mukaan. Työpajatilan vieressä on peseytymis- ja vaipanvaihtopisteitä. Työpajan päätyttyä voit siirtyä pukeutumaan sekä tarvittaessa välipalalle Kruunupään aulatiloihin.



**VINKKI!**

Toisinaan työpajojen väriaineet voivat värjätä lapsen ihoa. Levitä kosteusvoidetta ennen työpajaa, niin väriaineet eivät tarraa ihoon.

## KOOTUSTI VIELÄ TÄRKEITÄ ASIOITA!

Tutustu toimintamme sääntöihin ja vinkkeihin ennen työpajaan osallistumista. Meille on tärkeää jokaisen osallistujan oma tahti, turvallisuus ja luottamus toimintaan. Värikylypy on ennen kaikkea visuaalinen ilottelu, mutta myös jännittävä seikkailu, joka koetaan yhdessä!

Pyydämme turvallisuussyistä, että keskityt lapsesi koko työpajan ajan. Porin kaupunki ei vakuuta työpajoihin osallistuvia. Olet vastuussa lapsestasi.

## TURVALLISUUSSÄÄNNÖT


- Voit kuvata työpajoissa, kun lapsesi mukana on toinen aikuinen.
- Pidä matkapuhelin työpajojen aikana äänettömällä.
- Aikuisten yhteiset jutteluhetket olisi hyvä painottaa hetkiin ennen tai jälkeen työpajan.
- Ole aina lapsen välittömässä läheisyydessä. Maaliaineet ovat liukkaita, eikä minkään ikäistä lasta saa jättää hetkeksikään yksin maalauksen äärelle.
- Ole yhteydessä ohjaajaan sekä tarvittaessa neuvolaan, jos lapsella ilmenee allergisia reaktioita käytettyihin materiaaleihin. Allerginen reaktio voi syntyä tutuistakin aineista.
- Näyttelyvierailujen ja taideteosten äärellä toimi ohjaajan antamien ohjeiden mukaisesti.
- Kerro isommille sisaruksille pienten osallistujien huomioimisesta.


## MATERIAALIT

- Työpajoissa käytetään monipuolisesti moniaistisia materiaaleja. Ohjaaja kertoo materiaalien käytöstä ja maaliaineiden sisällöistä työpajojen aikana.
- Värikylypy-toiminnan maalit ovat turvallisiksi todettuja ja erityisesti vauvojen taidetoimintaan suunniteltuja.
- Vauva tutkii maailmaa suun ja makuaistin avulla. Maaliaineiden tarkoitus ei kuitenkaan ole syöminen vaan uusien materiaalien tutkiminen ja maalaaminen.

## TEOKSET

- Viikkotyöpajojen maalaukset kuivataan ja jaetaan työpajakauden lopussa.
- Viikonlopputyöpajojen teokset voit noutaa seuraavalla viikolla Kruunupäästä. Olemme avoimna ti-to kello 12–14.
- Noutamattomia teoksia ei varastoida.





## YHTEYSTIEDOT

suunnittelija-ohjaaja  
**Annukka Puuska**  
0447018902 | annukka.puuska@pori.fi

vastaava suunnittelija-ohjaaja  
**Sanna Pajunen-Kyynäräinen**  
044 701 9767 | sanna.pajunen-kyynarainen@pori.fi

varikylpy@pori.fi

**Lastenkulttuurikeskus Kruunupää**  
Porilaistenkatu, 28100 Pori  
Kruunupään kauppa ja galleria ovat avoinna  
ti-to kello 12–14. Sisään pääsee ovikelloa soittamalla.

Instagram @lastenkulttuurikeskuskrnunupaa  
Facebook @krnunupaa  
[www.pori.fi/lastenkulttuurikeskus-krnunupaa](http://www.pori.fi/lastenkulttuurikeskus-krnunupaa)  
[www.pori.fi/vauvojen-varikylpy](http://www.pori.fi/vauvojen-varikylpy)

## VINKKI!

Työpajoissa voi vierailla myös  
muu perhe, isommat sisarukset,  
isovanhemmat tai ystäviä.